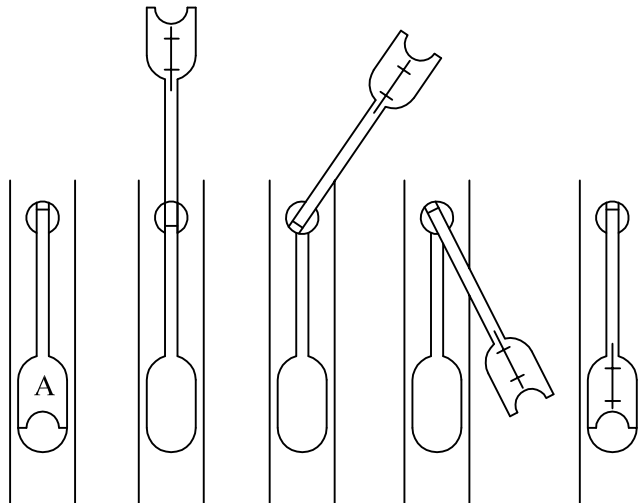
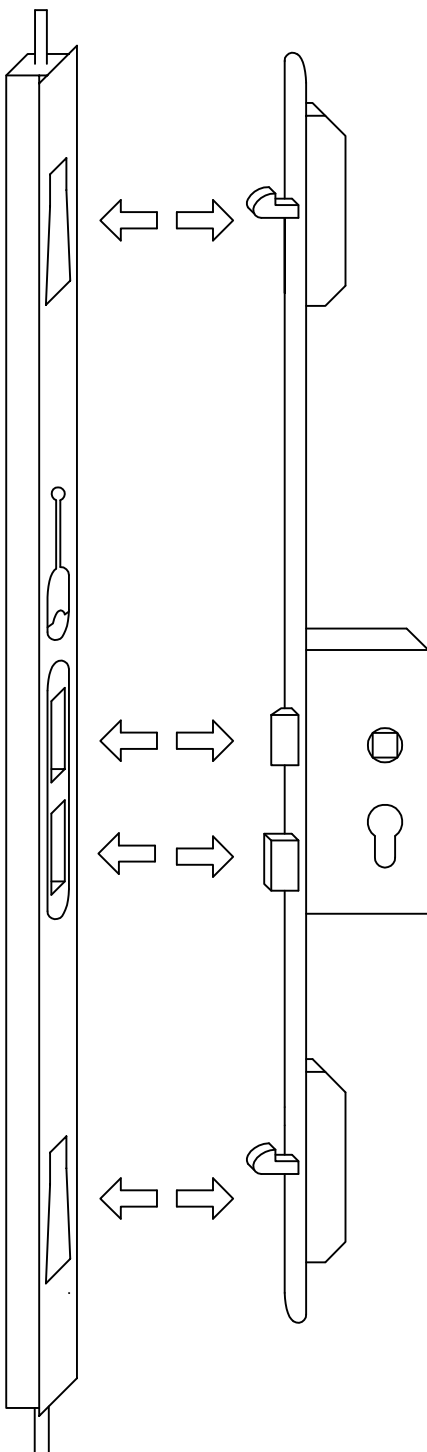




Verzorging- en onderhoudsvorschrift *DUBBELEN DEUREN*

Om de functie van de deuren te garanderen, moet men minimaal 1x per jaar de volgende onderhoud uitvoeren:

- Beslagdelen, die een veiligheidsrelevant karakter hebben, moeten regelmatig op slijtage gecontroleerd worden
- Alle beweegbare delen, sluitpunten en sluitkommen invetten met zuurvrije vaseline zie ➡ **gebruik geen olie als smeermiddel**, dit verdunt het aanwezige vet.
- Alleen schoonmaak- en onderhoudsmiddelen gebruiken die de corrosiebescherming van de beslagdelen niet aantasten
- **bij gaten doorboren voor schilden, eerst slot verwijderen. Zodat men niet in de slotkast boord**
- **plastic cilinderbescherming pas eruit halen als cilinder geplaatst word. Zo kan er geen vuil en stof in komen.**
- **Bij plaatsing sluitlat, zorg dan dat men niet in de slotkasten boord, schroefd cq niet.**



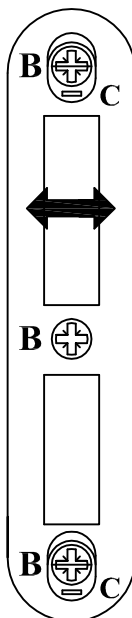
Passieve deur los maken:

- **Handel (A) omhoog duwen, draaien en weer terugplaatsen gaat dit stroef, dan potten onder en/of boven losser stellen. zie (D)**

Materiaal is van kunststof, omdat men in de praktijk de hendel vaak omhoog laat staan. Als dan de actieve deur dicht waaid beschadigd de deur niet, maar valt de hendel uit de espagnolet. De hendel kan men dan terug klikken in de espagnolet. Bij breuk kan men een nieuwe hendel bestellen.

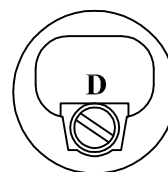
Verstelbare sluitplaat :

- **Schroeven (B) iets losdraaien**
- **Met platte schroevendraaier (c) naar links of naar rechts draaien**
- **Schroeven (B) vast draaien**

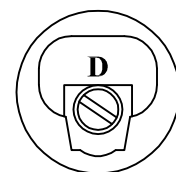


Verstelbare pot :

- **schroef (D) met gewone schroevendraaier vast draaien cq losser draaien**



espagnolet losser



espagnolet vaster