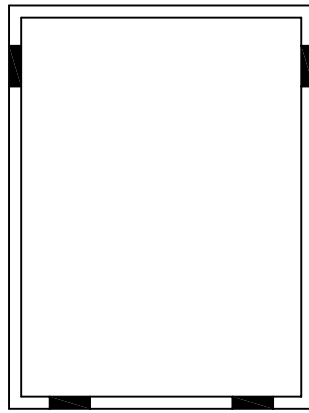
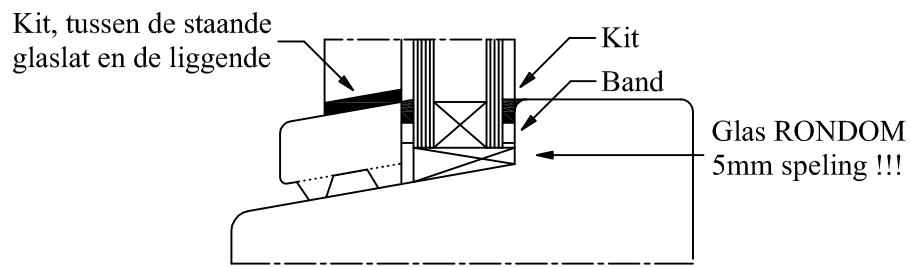




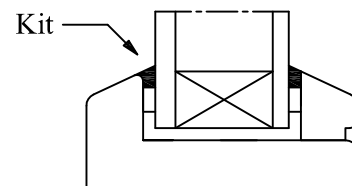
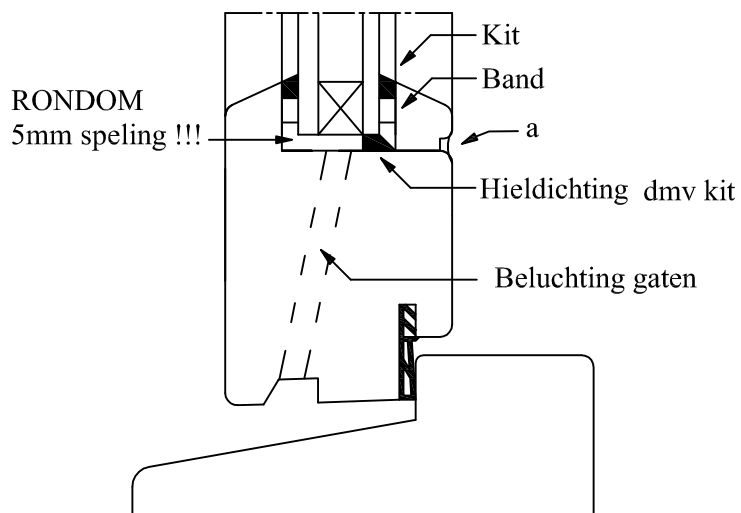
Vast glas Buitenbeglazing



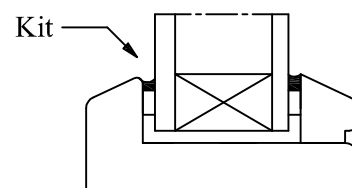
te plaatsen blokjes 100mm van de kant



Draaiende Ramen - Deuren

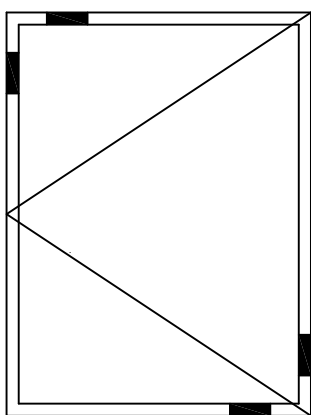


GOED


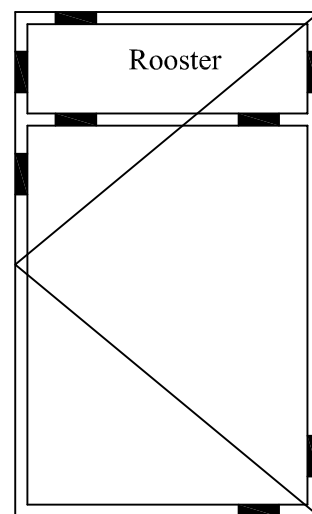


FOUT


a Bij luchtdichting (i.v.m. klimaat beheersing e.d.) deze rondom kitten !!!



te plaatsen blokjes 100mm van de kant



Hieldichting onderkant kozijn tot 10 meter hoogte :
- 200mm opstaande rand
- onderzijde geheel



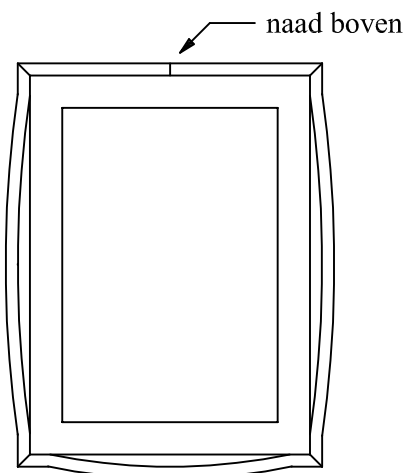
Hieldichting onderkant kozijn vanaf 10 meter hoogte :
- geheel de opstaande kanten
- onderzijde geheel



Steunblokjes onder altijd dit model
ivm beluchten

Beglazings-band 4mm, zorg dat de band niet te
hoog zit (kit minimaal 6mm diep)

Bij het terugzetten van rubberen kaders in
ramen en deuren, zorg ervoor dat deze dan goed
in de groef word terug geplaatst.



Eerst in de hoeken beginnen !!!